

Государственное областное автономное общеобразовательное учреждение Липецкой области «Центр непрерывного образования обучающихся с особыми образовательными потребностями» «Траектория»

Рассмотрена Руководитель МО _____/_____/_____ Заседание МО Протокол №1 от 24.08.2023г.	Согласовано: Председатель МС _____/_____/_____ 	Утверждена И.о.директора ГООАУ «Траектория» _____ Л.А.Батищева Приказ №143 от 30.08.2023г.
--	--	---

ДОКУМЕНТ ПОДПИСАН
ЭЛЕКТРОННОЙ ПОДПИСЬЮ

Сертификат: 53797FB19DE84C08F8E9D2734F32F48F
Владелец: Батищева Людмила Александровна
Действителен с 21.12.2022 до 15.03.2024

**Рабочая программа
по предмету
«Изобразительное искусство»
для 3 класса
по ФГОС
для обучающихся с умственной отсталостью
(интеллектуальными нарушениями)
вариант 1**

Составители:

Батищева Л.А., Сергеева М.В., Гулевская А.Б., Карлова Э.Б.
Шестакова Д.А.

Рабочая программа является приложением к адаптированной основной общеобразовательной программе образования обучающихся с умственной отсталостью (интеллектуальными нарушениями) (вариант 1) по ФГОС образования обучающихся с УО (интеллектуальными нарушениями)

Пояснительная записка

Рабочая программа по учебному предмету «Изобразительное искусство» составлена на основе Федеральной адаптированной основной общеобразовательной программы обучающихся с умственной отсталостью (интеллектуальными нарушениями) Федерального государственного образовательного стандарта образования обучающихся с умственной отсталостью (интеллектуальными нарушениями) Вариант 1. Данная программа адресована обучающимся с легкой умственной отсталостью (интеллектуальными нарушениями) с учетом реализации их особых образовательных потребностей, а также индивидуальных особенностей и возможностей.

Учебный предмет «Изобразительное искусство» относится к предметной области «Искусство» и является обязательной частью учебного плана.

Цель обучения - развитие личности обучающегося с умственной отсталостью (интеллектуальными нарушениями) в процессе приобщения его к художественной культуре и обучения умению видеть прекрасное в жизни и искусстве, а также формирование элементарных знаний об изобразительном искусстве, общих и специальных умений и навыков изобразительной деятельности (в рисовании, лепке, аппликации), развитие зрительного восприятия формы, величины, конструкции, цвета предмета, его положения в пространстве, а также адекватного отображения его в рисунке, аппликации, лепке; развитии умения пользоваться полученными практическими навыками в повседневной жизни.

Задачи обучения:

- воспитание интереса к изобразительному искусству;– воспитание в детях эстетического чувства и понимания красоты окружающего мира, художественного вкуса;
- формирование элементарных знаний о видах и жанрах изобразительного искусства. Расширение художественно-эстетического кругозора;
- развитие эмоционального восприятия произведений искусства, умения анализировать их содержание и формулировать свое мнение о них;
- формирование знаний элементарных основ реалистического рисунка;
- обучение изобразительным техникам и приемам с использованием различных материалов, инструментов и приспособлений, в том числе работа в нетрадиционных техниках;
- обучение разным видам изобразительной деятельности (рисованию, лепке, аппликации)
- обучение правилам и законам композиции, цветоведения, построения орнамента и др., применяемым в разных видах изобразительной деятельности;
- формирование умения создавать простейшие художественные образы с натуры и по образцу, памяти, представлению и воображению;
- воспитание умения согласованно и продуктивно работать в группах, выполняя определенный этап работы, для получения результата общей изобразительной деятельности (коллективное рисование, коллективная аппликация).

Рабочая программа по учебному предмету «Изобразительное искусство» в 3 классе определяет следующие задачи:

- развитие восприятия цвета предметов и явлений в окружающей природной среде;
 - формирование умения изображать увиденное цветными и ахроматическими художественными материалами;
 - формирование умения анализировать форму, строение (конструкционные особенности) объекта наблюдения, выделение в нем частей, определение пропорций, видение объекта целостно, затем его изображение, передавая относительное сходство;
 - осуществление обучению некоторым правилам работы над композицией;
 - обучение более углубленному восприятию некоторых произведений изобразительного искусства, сопутствующих теме определенного урока, и декоративно-прикладного искусства, являющихся темой занятия.

Задачи коррекционно-развивающего обучения

- формирование социально-нравственного поведения детей, обеспечивающего успешную адаптацию к новым условиям обучения: осознание изменившихся условий, собственных недостатков (неумение общаться, умственная пассивность, неумение строить межличностные отношения и др.), развитие потребности преодолеть их, вера в успех, осознание необходимости самоконтроля;
- развитие личностных компонентов познавательной деятельности (активность, самостоятельность, производительность), формирование самостоятельности, гибкости мышления;
- формирование и закрепление умений и навыков планирования деятельности, самоконтроля, развитие умения воспринимать и использовать информацию из различных источников (межпредметные связи, радио, телевидение, литература, факультативные занятия) в целях успешного осуществления учебно-познавательной деятельности;
- индивидуальная коррекция недостатков в зависимости от актуального уровня развития учащихся и их потребности в коррекции индивидуальных отклонений (нарушений) в развитии (повторение ключевых вопросов программы начальной школы, отработка основных умений и навыков);
- охрана и укрепление соматического и психоневрологического здоровья ребенка: предупреждения психофизических перегрузок, эмоциональных срывов; создание климата психологического комфорта, обеспечение хороших результатов во фронтальной и индивидуальной работе школьников; физическое закаливание, занятие спортом, общеукрепляющая и лечебно-профилактическая медикаментозная терапия;
- создание благоприятной социальной среды, которая обеспечивает соответствующее возрасту развития подростка, стимуляцию его познавательной деятельности, коммуникативных функций речи, активное воздействие на формирование общеинтеллектуальных и общедеятельностных умений;
- системный разносторонний контроль за развитием подростка с помощью специалистов (классный руководитель, психолог, социальный педагог). Осуществление постоянной взаимосвязи с родителями ребенка, другими членами его семьи;
- обеспечение учебно-методического оснащения, необходимого для успешного освоения общеобразовательных (коррекционных) программ в соответствии с требованиями образовательного стандарта к знаниям и умениям учащихся (индивидуальные дидактические пакеты по предметам, адаптированные учебники, программы, методические рекомендации по изучению наиболее трудных разделов программ);
- социально-трудовая адаптация учащихся (развитие зрительно-моторной координации, темпа деятельности, формирование общетрудовых, организационных и конструктивно-технологических умений и др.).

Рабочая программа для 3 класса разработана на основе следующей нормативно-правовой базы

- Федеральный закон Российской Федерации «Об образовании в Российской Федерации» N 273-ФЗ (в ред. Федеральных законов от 07.05.2013 N 99-ФЗ, от 23.07.2013 N 203-ФЗ);
- СП 2.4.3648-20 «Санитарно-эпидемиологические требования к организациям воспитания и обучения, отдыха и оздоровления детей и молодежи»;
- СанПиН 1.2.3685-21 «Гигиенические нормативы и требования к обеспечению безопасности и (или) безвредности для человека факторов среды обитания»;

- С Приказом Минпросвещения РФ от 24 ноября 2022 г. № 1026 «Об утверждении федеральной адаптированной основной общеобразовательной программы обучающихся с умственной отсталостью (интеллектуальными нарушениями)» (Зарегистрирован 30.12.2022г. № 71930).
- С письмом Управления образования и науки Липецкой области №ИЗ4-4064 от 28.06.2023г
основным общеобразовательным программам для обучающихся с ограниченными возможностями здоровья»;
- Приказ Министерства образования и науки РФ от 22 марта 2021 г. № 115 «Об утверждении Порядка организации и осуществления образовательной деятельности по основным общеобразовательным программам - образовательным программам начального общего, основного общего и среднего общего образования»;
- Приказ Министерства образования и науки РФ от 19.12.2014 г. №1599 «Об утверждении федерального государственного образовательного стандарта образования обучающихся с умственной отсталостью (интеллектуальными нарушениями)»;
- Разъяснения Министерства образования и науки РФ от 11 августа 2016 г. «Об организации образования обучающихся с умственной отсталостью (интеллектуальными нарушениями)»;
- Устав ГАОУ «Траектория».
- Адаптированная основная общеобразовательная программа образования обучающихся с умственной отсталостью(интеллектуальными нарушениями) ГАОУ «Траектория».

Общая характеристика предмета

В процессе обучения изобразительной деятельности, в процессе эстетического познания и художественного отражения окружающей действительности в продуктах деятельности ребенок с интеллектуальными нарушениями развивается многосторонне: формируются его познавательная, речевая, эмоционально-волевая, двигательная сферы деятельности.

Учебный предмет «Изобразительное искусство» вместе с предметом «Музыка» составляют предметную область «Искусство».

Описание места учебного предмета в учебном плане

На изучение изобразительного искусства в начальной школе выделяется всего: 132 ч.: Программа реализуется в 3 классе – 34 часа в год, 1 час в неделю.

Личностные и предметные результаты освоения учебного предмета

Личностные результаты :

- 1) осознание себя как гражданина России; формирование чувства гордости за свою Родину;
- 2) воспитание уважительного отношения к иному мнению, истории и культуре других народов;
- 3) сформированность адекватных представлений о собственных возможностях, о насущно необходимом жизнеобеспечении;
- 4) овладение начальными навыками адаптации в динамично изменяющемся и развивающемся мире;
- 5) овладение социально-бытовыми навыками, используемыми в повседневной жизни;

- б) владение навыками коммуникации и принятыми нормами социального взаимодействия, в том числе владение вербальными и невербальными коммуникативными компетенциями, использование доступных информационных технологий для коммуникации;
- 7) способность к осмыслению социального окружения, своего места в нем, принятие соответствующих возрасту ценностей и социальных ролей;
- 8) принятие и освоение социальной роли обучающегося, проявление социально значимых мотивов учебной деятельности;
- 9) сформированность навыков сотрудничества с взрослыми и сверстниками в разных социальных ситуациях;
- 10) способность к осмыслению картины мира, ее временно-пространственной организации; формирование целостного, социально ориентированного взгляда на мир в его органичном единстве природной и социальной частей;
- 11) воспитание эстетических потребностей, ценностей и чувств;
- 12) развитие этических чувств, проявление доброжелательности, эмоционально-нравственной отзывчивости и взаимопомощи, проявление сопереживания к чувствам других людей;
- 13) сформированность установки на безопасный, здоровый образ жизни, наличие мотивации к творческому труду, работе на результат, бережному отношению к материальным и духовным ценностям;
- 14) проявление готовности к самостоятельной жизни.

Предметные результаты

Минимальный уровень:

- использовать материалы для рисования, аппликации, лепки;
- рисовать предметы (с помощью опорных точек, по шаблону);
- рисовать простым карандашом различные виды линий;
- знать названия художественных материалов, инструментов и приспособлений; их назначения, правил обращения;
- организовывать рабочее место в зависимости от характера выполняемой работы под контролем учителя;
- владеть некоторыми приемами лепки (раскатывание, сплющивание, отщипывание) и аппликации (вырезание и наклеивание);
- уметь правильно передавать цвет изображаемого объекта.

Достаточный уровень:

- знать о работе художника, ее особенностях;
- знать части конструкции изображаемого предмета;
- иметь представление о приемах передачи глубины пространства (загораживании одних предметов другими, зрительном уменьшении их по сравнению с расположенными вблизи);
- рассказывать, что изображено на картине, перечислять характерные признаки изображаемого времени года
- выполнять требования к композиции изображения на листе бумаги;
- рисовать предметы самостоятельно от руки;
- передавать основные смысловые связи в несложном рисунке;
- выполнять в технике аппликации узоры в полосе, достигая ритма повторением и чередованием формы и цвета;
- знать названия некоторых народных и национальных промыслов (Каргополь);

- знать выразительные средства изобразительного искусства: изобразительная поверхность, точка, линия, штриховка, контур, пятно, цвет и др.;
- следовать при выполнении работы инструкциям учителя;
- применять приемы работы карандашом, гуашью, акварельными красками;
- рисовать с натуры и по памяти после предварительных наблюдений, передавать все признаки и свойства изображаемого объекта;
- оценивать результаты собственной изобразительной деятельности и деятельности одноклассников (красиво, некрасиво, аккуратно, похоже на образец)

Содержание учебного предмета

Содержание программы отражено в следующих разделах: «Обучение композиционной деятельности», «Развитие умений воспринимать и изображать форму предметов, пропорции, конструкцию»; «Развитие восприятия цвета предметов и формирование умения передавать его в живописи», «Обучение восприятию произведений искусства».

Обучение композиционной деятельности

Закрепление умения размещать рисунок на изобразительной плоскости в зависимости от содержания рисунка или особенностей формы изображаемого предмета; закрепление умения соотносить размер рисунка и величину листа бумаги.

Развитие пространственных представлений. Работа над понятиями: перед, за, около, рядом с, далеко от, посередине, справа от, слева от.

Формирование умения изображать на листе бумаги предметы, соблюдая их пространственные отношения: ближние – ниже, дальние – выше; использовать приём загромождения одних предметов другими.

Знакомство с различными вариантами построения композиции в декоративной работе (в вертикальном и горизонтальном формате), закрепление умения передавать ритм в полосе узора, соблюдая очерёдность формы и цвета его элементов.

Формирование умения самостоятельно планировать свою изобразительную деятельность (лепку, работу над аппликацией, рисование).

конструкцию

Формирование умений проводить анализ предмета с целью его изображения; использование в этой работе метода сравнения, определённой последовательности в видах работ: сначала лепка, затем составление аппликации и рисование.

Формирование умения соотносить форму предмета с геометрическими фигурами: круг, овал, квадрат и др.

Формирование представления о строении тела животных и способах изображения некоторых животных в лепке и аппликации с опорой на образы дымковских игрушек: «Лошадка», «Гусь» и др.

Формирование умения передавать движения различных одушевлённых и неодушевлённых предметов: человек идёт, бежит; дерево на ветру.

Формирование элементарных представлений о явлениях симметрии и асимметрии в природе. Знакомство с осевой симметрией: изображения насекомых (бабочки, стрекозы, жуки), а также посуды (кринки, стаканы, кастрюли). Знакомство с элементами декора городецких игрушек: листья, цветы, бутоны. Выполнение узора в квадрате с использованием элементов городецкой росписи. Обучение приёму составления узора в квадрате с учётом центральной симметрии в аппликации.

Развитие восприятия цвета предметов и формирование умения передавать его в живописи

Расширение представлений учащихся о цвете и красках, работа над понятиями «основные» («главные») цвета — красный, синий, жёлтый и «составные» цвета — зелёный, оранжевый, фиолетовый, коричневый и др.

Развитие технических навыков работы с красками.

Закрепление приёмов получения смешанных цветов на палитре.

Обучение приёмам осветления цвета (разбавлением краски водой или добавлением в

краску белил). Получение голубой, розовой, светло-зелёной, серой, светло-коричневой красок. Использование осветлённых красок в сюжетных рисунках, в декоративном рисовании, в рисовании с натуры и по представлению.

Обучение восприятию произведений искусства

Формирование у учащихся представлений о работе художника. Развитие умений рассматривать картины, иллюстрации в книге, предметы декоративно-прикладного искусства.

Беседа по плану:

1. Как художник наблюдает природу, чтобы её изобразить?
2. Как он рассматривает предметы, чтобы их изобразить или придумать другие?
3. Какие краски использует художник, изображая деревья в разные времена года?
4. Что использует художник, придумывая узоры для тканей и посуды? Произведения декоративно-прикладного искусства: полотенца, платки с узорами, изделия Городца, Косова, Дымкова, Хохломы, Каргополя.

Работа по развитию речи учащихся в связи с освоением содержания предмета

Новые слова, словосочетания:

художник, природа, красота; белила, палитра; ритм (в узоре); фон; украшение, движение; загоразивать, украшать, изображать, рассматривать, сравнивать;

уменьшаться (маленький), увеличиваться (большой);

придумывать;

идёт, бежит, стоит; развевается (флаг на ветру);

примакивать, высыхать (о краске);

светлый (светло-синий) и т. д.;

голубой, розовый, серый; широкий, узкий; высокий, низкий; близко, далеко;

форма предмета, кончик кисти, ритм в узоре, «картофельный» штамп, русский узор, народный узор; Россия, Русь, народ.

Новые фразы:

Приготовь рабочее место. Рисуй, чтобы было похоже (одинаково). Рисуй по памяти.

Работай кончиком кисти, вот так.

Помой кисточку в воде.

В узоре повторяется форма и цвет; фон в узоре жёлтый; форма предмета похожа на овал.

Сначала нарисую ствол, потом ветки.

Машина загоразивает дом.

Тематическое планирование с определением основных видов учебной деятельности обучающихся

3 класс

Содержание курса, количество часов на изучение темы	Тематическое планирование	Виды учебной деятельности
Обучение приемам работы в изобразительной деятельности		
	<p>3 класс 9ч.</p> <p>Рисование с натуры осенних листьев. Рисование без отрыва руки с постоянной силой нажима и изменением силы нажима на карандаш. Беседа по картине И. Хруцкого «Цветы и плоды». Рисование узора в полосе из веток с листочками. Точечное рисование пальцами. Рисование на тему «Парк осенью». Беседа по картинам об осени (И. Левитан. «Золотая осень», В. Поленов. «Золотая</p>	<p>свободно, без напряжения проводить от руки линии в нужных направлениях, не поворачивая при этом лист бумаги;</p> <p>ориентироваться на плоскости листа бумаги и в готовой геометрической форме в соответствии с инструкцией учителя;</p>

	<p>осень»).Рисование с натуры предметов различной формы и цвета (яблоко, груша, огурец, морковь).Рисование с натуры морских сигнальных флажков (3—4 флажка на одном листе).Рисование с натуры досок (с узором) для резания овощей.Рисование шахматного узора в квадрате.Иллюстрирование рассказа, прочитанного учителем.Рисование геометрического орнамента в квадрате.</p>	<p>использовать данные учителем ориентиры (опорные точки) и в соответствии с ними размещать изображение на листе бумаги; закрашивать рисунок цветными карандашами, соблюдая контуры изображения, направление штрихов и равномерный характер нажима на карандаш; рисовать от руки предметы округлой, прямоугольной и треугольной формы; понимать принцип повторения или чередования элементов в узоре (по форме и цвету); различать и знать названия цветов; узнавать в иллюстрациях персонажей народных сказок, проявлять эмоционально-эстетическое отношение к ним.</p>
<p>Обучение действиям шаблонами и трафаретами</p>	<p>3 класс. 7ч. Рисование с натуры игрушечного домика.Рисование узора из растительных форм в полосе.Беседа «Знакомство с работами гжельских мастеров». Узор для гжельской тарелки (тарелка — готовая форма).Рисование с натуры будильника круглой формы.Рисование с натуры двухцветного мяча.Рисование узора в полосе (снежинки и веточки ели).Беседа по картинам на тему «Зима пришла» (И. Шишкин. «Зима», К. Юон. «Русская зима» или др.)</p>	
<p>Обучение композиционной деятельности. Развитие умений воспринимать и изображать форму предметов, пропорции, конструкцию</p>	<p>3 класс 11ч. Передача движения различных одушевленных и неодушевленных предметов. Рисование на тему «Нарядная елка».Рисование узора на рукавике (выкройка вырезается из бумаги — готовая форма).Рисование симметричного узора по образцу.Рисование на тему «Елка зимой в лесу».Рисование с натуры молотка.Рисование с натуры теннисной ракетки.Беседа по картинам К. Юона «Конец зимы», «Полдень» Рисование на тему «Мой любимый сказочный герой». Беседа на тему «Иллюстрирование сказок» (И. Билибин. Декоративное рисование — оформление поздравительной открытки к 8 Марта.Рисование по образцу орнамента из квадратов.Рисование с натуры постройки из элементов строительного материала.</p>	

<p>Обучение восприятию произведений искусства. Развитие восприятия цвета предметов и формирование умения передавать его в рисунке с помощью красок</p>	<p style="text-align: center;"><u>3 класс 7ч.</u></p> <p>Рисование с натуры игрушки-вертолета (изготавливается из картона).Беседа по картинам о весне (И. Левитан. «Март», А. Саврасов. «Грачи прилетели», Т. Яблонская. «Весна» и др.). Рисование с натуры весенней веточки.Рисование на тему «Деревья весной.Рисование на тему «Праздник Победы» (праздничный салют).Рисование с натуры куста земляники с цветами.</p>
---	---

Описание материально-технического обеспечения

Наименование объектов и средств материально-технического обеспечения
<p>УЧЕБНИКИ</p> <p>3класс Рисование «Просвещение» Рау М.Ю., Зыкова М.А.</p>
<p>Персональный компьютер. Магнитно-маркерная доска. Интерактивная доска.</p>
<p>Наборы ролевых игр, игрушек и конструкторов по темам (дом, зоопарк, ферма, транспорт, магазин и др.). Настольные развивающие игры (типа «Эрудит») и др.</p>
<p>Ученические столы одно комплектные со стулом. Стол учительский с тумбой. Шкафы для хранения учебников, дидактических материалов, пособий, учебного оборудования и пр.</p>

Приложение

Система оценки достижения обучающимися с умственной отсталостью планируемых результатов освоения образовательной программы по учебному предмету «Изобразительное искусство» в 3 классе

Оценка личностных результатов предполагает, прежде всего, оценку продвижения обучающегося в овладении социальными (жизненными) компетенциями, может быть представлена в условных единицах:

- 0 баллов - нет фиксируемой динамики;
- 1 балл - минимальная динамика;
- 2 балла - удовлетворительная динамика;
- 3 балла - значительная динамика.

Критерии и нормы оценки достижений

Оценка «5» — уровень выполнения требований высокий, отсутствуют ошибки в разработке композиции, работа отличается грамотно продуманной цветовой гаммой, все объекты связаны между собой, правильно переданы пропорции и размеры, при этом использованы интегрированные знания из различных разделов для решения поставленной задачи; правильно применяются приемы и изученные техники рисования. Работа выполнена в заданное время, самостоятельно, с соблюдением технологической последовательности, качественно и творчески.


Оценка «4» — уровень выполнения требований достаточный при выявлении у обучающегося незначительных ошибок в разработке композиции, нарушений в передаче пропорций и размеров; при этом обучающийся после с небольшой подсказки учителя может самостоятельно исправить ошибки. Работа выполнена в заданное время, самостоятельно.

Оценка «3» — уровень выполнения требований достаточный, минимальный; допущены ошибки в разработке композиции, в передаче пропорции и размеров; владеет знаниями из различных разделов, но испытывает затруднения в их практическом применении при выполнении рисунка; понимает последовательность создания рисунка, но допускает отдельные ошибки; работа не выполнена в заданное время, с нарушением технологической последовательности.

Оценка «2» - не ставится.


Контрольно- измерительный материал I-вариант.

Задание 1. Обведи бабочку по пунктиру и раскрась ее карандашами



Задание 2.



красками



Раскрась радугу
акварельными
соблюдая

II-вариант

Задание 1. Раскрась каргопольскую игрушку предложенными цветами



Задание 2. Нарисуй фломастерами или карандашами выполненную лепку

