

Государственное областное автономное общеобразовательное учреждение Липецкой области «Центр непрерывного образования обучающихся с особыми образовательными потребностями» «Траектория»

Рассмотрена Руководитель МО _____/_____/_____ Заседание МО Протокол №1 от 24.08.2023г.	Согласовано: Председатель МС _____/_____/_____ 	Утверждена И.о.директора ГООУ «Траектория» _____ Л.А.Батищева Приказ №143 от 30.08.2023г.
--	--	--

ДОКУМЕНТ ПОДПИСАН
ЭЛЕКТРОННОЙ ПОДПИСЬЮ

Сертификат: 53797FB19DE64C08F6E9D2734F32F48F
Владелец: Батищева Людмила Александровна
Действителен: с 21.12.2022 до 15.03.2024

**Рабочая программа
по предмету
«Мир природы и человека»
для 3 класса
по ФГОС
для обучающихся с умственной отсталостью
(интеллектуальными нарушениями)
вариант 1**

Составители:

Батищева Л.А., Сергеева М.В., Гулевская А.Б., Карлова Э.Б.
Шестакова Д.А.

Рабочая программа является приложением к адаптированной основной общеобразовательной программе образования обучающихся с умственной отсталостью (интеллектуальными нарушениями) (вариант 1) по ФГОС образования обучающихся с УО (интеллектуальными нарушениями)

Пояснительная записка

Рабочая программа по учебному предмету «Мир природы и человека» составлена на основе Федеральной адаптированной основной общеобразовательной программы обучающихся с умственной отсталостью (интеллектуальными нарушениями) Федерального государственного образовательного стандарта образования обучающихся с умственной отсталостью (интеллектуальными нарушениями) Вариант 1. Данная программа адресована обучающимся с легкой умственной отсталостью (интеллектуальными нарушениями) с учетом реализации их особых образовательных потребностей, а также индивидуальных особенностей и возможностей.

Федеральная адаптированная основная общеобразовательная программа определяет цель и задачи учебного предмета «Мир природы и человека».

Цель обучения – углубление знаний и представлений о живой и неживой природе; расширение понимания взаимосвязей, существующих между миром природы и человека, изучение связей между объектами природы.

Задачи обучения:

- углубление представлений обучающихся о взаимосвязи живой и неживой природы;
- формирование понимания взаимосвязи человека и природы;
- развитие навыков устной коммуникации;
- закрепление представлений об объектах живой и неживой природы;
- формирование элементов образного и аналитического мышления;
- формирование положительных нравственных качеств и свойств личности.

Рабочая программа по учебному предмету «Мир природы и человека» в 3 классе определяет следующие задачи:

- закрепление представлений о Солнце как источнике света и тепла на Земле, о влиянии Солнца на смену времен года, о его значении в жизни живой природы;
- изучение доступных обучающимся сведений о воздухе, формирование представлений о роли и участии воздуха (кислорода) в жизни растений, животных и человека;
- формирование понимания взаимосвязи человека и природы;
- воспитание интереса к природе, бережного к ней отношения.

Задачи коррекционно-развивающего обучения

- формирование социально-нравственного поведения детей, обеспечивающего успешную адаптацию к новым условиям обучения: осознание изменившихся условий, собственных недостатков (неумение общаться, умственная пассивность, неумение строить межличностные отношения и др.), развитие потребности преодолеть их, вера в успех, осознание необходимости самоконтроля;
- развитие личностных компонентов познавательной деятельности (активность, самостоятельность, производительность), формирование самостоятельности, гибкости мышления;
- формирование и закрепление умений и навыков планирования деятельности, самоконтроля, развитие умения воспринимать и использовать информацию из различных источников (межпредметные связи, радио, телевидение, литература, факультативные занятия) в целях успешного осуществления учебно-познавательной деятельности;
- индивидуальная коррекция недостатков в зависимости от актуального уровня развития учащихся и их потребности в коррекции индивидуальных отклонений (нарушений) в развитии (повторение ключевых вопросов программы начальной школы, отработка основных умений и навыков);
- охрана и укрепление соматического и психоневрологического здоровья ребенка: предупреждения психофизических перегрузок, эмоциональных срывов; создание климата психологического комфорта, обеспечение хороших результатов во фронтальной и

индивидуальной работе школьников; физическое закаливание, занятие спортом, общеукрепляющая и лечебно-профилактическая медикаментозная терапия;

- создание благоприятной социальной среды, которая обеспечивает соответствующее возрасту развития подростка, стимуляцию его познавательной деятельности, коммуникативных функций речи, активное воздействие на формирование общеинтеллектуальных и общедеятельностных умений;
- системный разносторонний контроль за развитием подростка с помощью специалистов (классный руководитель, психолог, социальный педагог). Осуществление постоянной взаимосвязи с родителями ребенка, другими членами его семьи;
- обеспечение учебно-методического оснащения, необходимого для успешного освоения общеобразовательных (коррекционных) программ в соответствии с требованиями образовательного стандарта к знаниям и умениям учащихся (индивидуальные дидактические пакеты по предметам, адаптированные учебники, программы, методические рекомендации по изучению наиболее трудных разделов программ);
- социально-трудовая адаптация учащихся (развитие зрительно-моторной координации, темпа деятельности, формирование общетрудовых, организационных и конструктивно-технологических умений и др.).

Рабочая программа для 3 класса разработана на основе следующей нормативно-правовой базы

- Федеральный закон Российской Федерации «Об образовании в Российской Федерации» N 273-ФЗ (в ред. Федеральных законов от 07.05.2013 N 99-ФЗ, от 23.07.2013 N 203-ФЗ);
- СП 2.4.3648-20 «Санитарно-эпидемиологические требования к организациям воспитания и обучения, отдыха и оздоровления детей и молодежи»;
- СанПиН 1.2.3685-21 «Гигиенические нормативы и требования к обеспечению безопасности и (или) безвредности для человека факторов среды обитания»;
- С Приказом Минпросвещения РФ от 24 ноября 2022 г. № 1026 «Об утверждении федеральной адаптированной основной общеобразовательной программы обучающихся с умственной отсталостью (интеллектуальными нарушениями)» (Зарегистрирован 30.12.2022г. № 71930).
- С письмом Управления образования и науки Липецкой области №И34-4064 от 28.06.2023г
основным общеобразовательным программам для обучающихся с ограниченными возможностями здоровья»;
- Приказ Министерства образования и науки РФ от 22 марта 2021 г. № 115 «Об утверждении Порядка организации и осуществления образовательной деятельности по основным общеобразовательным программам - образовательным программам начального общего, основного общего и среднего общего образования»;
- Приказ Министерства образования и науки РФ от 19.12.2014 г. №1599 «Об утверждении федерального государственного образовательного стандарта образования обучающихся с умственной отсталостью (интеллектуальными нарушениями)»;
- Разъяснения Министерства образования и науки РФ от 11 августа 2016 г. «Об организации образования обучающихся с умственной отсталостью (интеллектуальными нарушениями)»;
- Устав ГАОУ «Траектория».

- Адаптированная основная общеобразовательная программа образования обучающихся с умственной отсталостью(интеллектуальными нарушениями) ГОАОУ «Траектория».

Общая характеристика предмета

При изучении курса «Мир природы и человека» обучающиеся с интеллектуальными нарушениями овладевают следующими социально бытовыми умениями, используемыми в повседневной жизни:

Формирование активной позиции и укрепление веры в свои силы в овладении практическими навыками, стремления к самостоятельности и независимости на практических занятиях и помощи другим обучающимся.

Прогресс в самостоятельности и независимости на уроках и в быту.

Освоение правил устройства домашней жизни, разнообразия повседневных бытовых дел (приготовление еды, покупка, поддержание чистоты в доме, создание тепла и уюта и т. д.), понимание предназначения окружающих в быту предметов и вещей.

Представления об устройстве домашней жизни. Умение включаться в разнообразные повседневные дела, принимать посильное участие в каких то областях домашней жизни

Ориентировка в устройстве школьной жизни, участие в повседневной жизни класса, принятие на себя обязанностей наряду с другими детьми.

Умение ориентироваться в пространстве школы и попросить о помощи в случае затруднений, ориентироваться в расписании занятий. Умение включаться в разнообразные повседневные школьные дела, принимать посильное участие.

Стремление ребёнка участвовать в подготовке и проведении различных мероприятий

Расширение круга предметов домашнего обихода, функции которых важны для ребенка, и которые он использует.

Овладение способностью ориентироваться в своих учебных принадлежностях и самостоятельно готовиться к уроку;

При работе над **дифференциацией и осмыслением картины мира и ее временно-пространственной организации** в курсе «Мир природа и человека» обучающиеся могут овладеть следующими компетенциями:

Расширение и обогащение опыта реального взаимодействия с бытовым окружением, миром природных явлений и вещей, формирование адекватного представления об опасности и безопасности

Адекватность бытового поведения ребёнка с точки зрения опасности/безопасности и для себя, и для окружающих; сохранности окружающей предметной и природной среды.

Использование вещей в соответствии с их функциями, принятым порядком и характером ситуации

Расширение и накопление знакомых и разнообразно освоенных мест за пределами дома и школы: двора, дачи, леса, парка, речки, городских и загородных достопримечательностей и др.

Описание места учебного предмета в учебном плане

Учебный предмет «Мир природы и человека» относится к предметной области «Естествознание» и является обязательной частью учебного плана образования обучающихся с умственной отсталостью (интеллектуальными нарушениями).

На изучение мира природы и человека в начальной школе выделяется всего:68 ч.: Программа реализуется в 3 классе – 68 часов в год,2 часа в неделю.

Личностные и предметные результаты освоения учебного предмета

Личностные результаты :

- 1) осознание себя как гражданина России; формирование чувства гордости за свою Родину;
- 2) воспитание уважительного отношения к иному мнению, истории и культуре других народов;
- 3) сформированность адекватных представлений о собственных возможностях, о насущно необходимом жизнеобеспечении;
- 4) овладение начальными навыками адаптации в динамично изменяющемся и развивающемся мире;
- 5) овладение социально-бытовыми навыками, используемыми в повседневной жизни;
- 6) владение навыками коммуникации и принятыми нормами социального взаимодействия, в том числе владение вербальными и невербальными коммуникативными компетенциями, использование доступных информационных технологий для коммуникации;
- 7) способность к осмыслению социального окружения, своего места в нем, принятие соответствующих возрасту ценностей и социальных ролей;
- 8) принятие и освоение социальной роли обучающегося, проявление социально значимых мотивов учебной деятельности;
- 9) сформированность навыков сотрудничества с взрослыми и сверстниками в разных социальных ситуациях;
- 10) способность к осмыслению картины мира, ее временно-пространственной организации; формирование целостного, социально ориентированного взгляда на мир в его органичном единстве природной и социальной частей;
- 11) воспитание эстетических потребностей, ценностей и чувств;
- 12) развитие этических чувств, проявление доброжелательности, эмоционально-нравственной отзывчивости и взаимопомощи, проявление сопереживания к чувствам других людей;
- 13) сформированность установки на безопасный, здоровый образ жизни, наличие мотивации к творческому труду, работе на результат, бережному отношению к материальным и духовным ценностям;
- 14) проявление готовности к самостоятельной жизни.

Предметные результаты

Минимальный уровень:

- узнавать и называть изученные объекты на иллюстрациях, фотографиях;
- правильно и точно называть изучаемые объекты и явления живой и неживой природы;
- называть сходные объекты, отнесенные к одной и той же изучаемой группе;
- иметь представление об элементарных правилах безопасного поведения в природе и обществе;
- знать основные требования к режиму дня обучающегося и понимать необходимость его выполнения;
- знать основные правила личной гигиены и выполнять их в повседневной жизни;
- ухаживать за комнатными растениями, кормить зимующих птиц;
- составлять описательный или повествовательный рассказ из 3-5 предложений об изученных объектах по предложенному плану.

Достаточный уровень:

- узнавать и называть изученные объекты в натуральном виде в естественных условиях;
- иметь представление о взаимосвязях между изученными объектами, их месте в окружающем мире;
- относить изученные объекты к определенным группам с учетом оснований для классификации;
- давать краткую характеристику своего отношения к изученным объектам;

- правильно и точно называть изученные объекты, явления, их признаки;
- знать правила гигиены частей тела;
- знать отличительные существенные признаки групп объектов;
- знать о некоторых правилах безопасного поведения в природе и обществе с учетом возрастных особенностей;
- отвечать на вопросы и ставить вопросы по содержанию изученного, проявлять желание рассказать о предмете изучения;
- уметь соблюдать элементарные санитарно-гигиенические нормы;
- выполнять доступные природоохранные действия;
- проявлять активность в организации совместной деятельности и ситуативного общения с детьми; адекватно взаимодействовать с объектами окружающего мира;
- использовать сформированные умения при решении учебных, учебно-бытовых и учебно-трудовых задач.

Содержание учебного предмета

На каждом уроке курса «Мир природы и человека» учитель последовательно раскрывает причинно-следственные связи, существующие в мире природы, обращает внимание учащихся на целесообразность многих явлений в жизни растений, животных, трудовой деятельности человека, учит анализировать, сравнивать, делать выводы. При этом необходимо максимально активизировать деятельность обучающихся на уроке, побуждать их к поиску ответов на вопросы, поставленные учителем, рассуждать, высказывать свое мнение, доказывать свою точку зрения, используя свой жизненный опыт.

Следует обращать внимание и добиваться сознательного усвоения знаний обучающимися, учить составлять небольшие рассказы о том или ином предмете или явлении природы, правильно оформлять его, использовать развернутые высказывания, соблюдать логику изложения. Однако, если в силу своих индивидуальных особенностей, ребенок не может выполнить такого задания, но демонстрирует понимание вопроса, такой ответ следует считать положительным.

Обучение предмету «Мир природы и человека» носит практический характер и тесно связано с другими учебными предметами. При подборе учебного материала используется дифференцированный подход к учебным возможностям обучающихся, способствующий наилучшей социальной адаптации их в обществе.

Содержание учебного предмета «Мир природы и человека» в 3 классе предусматривает расширенное знакомство с объектами и явлениями окружающего мира и дает возможность постепенно раскрывать причинно-следственные связи между природными явлениями и жизнью человека.

Необходимо максимально активизировать деятельность обучающихся на уроке, побуждать их к поиску ответов на вопросы, рассуждать, высказывать свое мнение, доказывать свою точку зрения, используя свой жизненный опыт.

Усвоению содержания учебного предмета в 3 классе способствует использование методов наблюдения, разнообразных упражнений, практических работ, игр, экскурсий. Практические наблюдения необходимо дополнить наблюдениями во время экскурсий. Данные методы в комплексном и системном применении необходимы для углубления и накопления опыта взаимодействия с изучаемыми объектами и явлениями живой и неживой природы.

Сезонные изменения

Цель: формирование представлений о временах года. Изучение признаков различных времен года. Знакомство с жизнью растений, животных, деятельностью человека в разные времена года.

Работа строится по плану первого и второго классов, но при изучении каждого времени года добавляется наличие явлений, связанных с воздухом. Ветер (холодный, тёплый, сильный, слабый), температура воздуха в разные времена года.

Изучаются новые виды растений, животных, расширяется кругозор обучающихся, закрепляются названия месяцев. Обучающиеся знакомятся с календарем, учатся им пользоваться. Необходимо включение в этот раздел знаний, связанных с человеком и его деятельностью. Прежде всего, обращая внимание на игры детей, как наиболее близкое и понятное занятие, учитель соотносит их с тем или иным временем года, объясняет и фиксирует в сознании обучающихся их связь с определенным временем года. Изменения одежды по сезону, характер и содержание работ в саду и огороде объясняется с точки зрения условий сезона. Например, изучая особенности летнего периода, следует определить, какую одежду и почему носят люди в это время года, то есть для детей наполняется более ясным смыслом определения зимняя, летняя, демисезонная одежда. Для закрепления полученных знаний нужно использовать игры, практические задания. Например, при заданных погодных условиях выбрать одежду для куклы, для себя. В таких играх важно не просто правильное выполнение задания, но и объяснение своего выбора. Знание особенностей жизни растений в разные времена года позволит прогнозировать те или иные виды возможных работ в саду или огороде для каждого времени года.

Воздух

Цель: формирование представлений о воздухе, его значении в жизни растений, животных, человека. Познакомить обучающихся с прибором для измерения температуры воздуха, его использованием. Формирование элементарных представлений о ветре, направлении ветра. Учить понимать прогноз погоды, используя полученные знания.

В процессе работы необходимо проводить опыты по обнаружению воздуха: дыхание, свист при резком взмахе палочкой, дуновение на пламя свечи. Эти практические наблюдения необходимо дополнить наблюдениями во время экскурсии. Объяснения о направлении ветра, сторонах горизонта следует проводить с учётом возможностей класса. Некоторые дети хорошо воспринимают объяснения учителя с использованием глобуса, другим обучающимся это объяснение трудно, но им доступны представления о жарких и холодных странах (сказки, мультфильмы), в этом случае определение «север – юг» условно связывается с наличием подобных стран. Иногда это определение предлагается запомнить.

Растения

Цель: Закрепление представлений о строении растений, представлений о саде, огороде. Расширение знаний о растениях сада, огорода. Определение по внешним признакам (дерево, кустарник, трава). Формирование элементарных представлений о лесе, хвойных и лиственных деревьях, ягодах, грибах.

При формировании понятия о таких группах растений как деревья, кустарники, травы, опираемся на предыдущий опыт обучающихся, они уже достаточно подготовлены к восприятию этого материала. Следует обратить внимание на такую тему как «Лес», то есть изучение не отдельных представителей флоры лесов, а леса как целого природного сообщества, создает возможность для более глубокого и сознательного усвоения учебного материала. Прежде всего, обратим внимание на «этажность» леса, не вводя специальной терминологии. На доступном детям уровне возможно объяснение ярусного строения лесов с точки зрения стремления каждого растения находиться ближе к источнику света: сверху самые сильные и светолюбивые, ниже – приспособившиеся к меньшему количеству света, внизу – травы. Обучая различать лиственные и хвойные деревья, следует вспомнить уже известные детям деревья: берёзу, дуб, липу и т. д., обратить внимание на то, что все они имеют листья, оттого они называются лиственные. Сравнение этих деревьев с елью и сосной обнаружит, что у этих деревьев листья в привычном виде отсутствуют, они превратились в иголки – хвою, следовательно, такие деревья получают название хвойные.

При формировании представлений о плодах, семенах, необходимо рассматривать процесс образования плодов и семян (в упрощенном виде). Именно это даст возможность наиболее точного и прочного усвоения знаний.

Животные

Цель: закрепление представлений о диких и домашних животных. Расширение представлений о различных животных, птицах. Развитие представлений о роли человека в жизни домашних животных. Изучение образа жизни, повадок, внешнего вида, связи со средой обитания.

При формировании представлений о диких и домашних животных необходимо показать обучающимся, что есть животные, способные жить самостоятельно, не пользуясь заботой и уходом человека, но есть животные, которые не могут жить без этой опеки. При изучении животных нужно отметить главные условия их существования: тепло, свет, вода, воздух. При сравнении диких и домашних животных выявляется сходство во внешнем виде, питании, повадках, образе жизни. Одновременно устанавливаются и отличия внешнего вида, повадок, образа жизни, среды обитания. Для детей должна стать очевидной идея единства всего мира животных, роли человека, приручившего некоторых из них, создающего новые породы, тщательно заботящегося об их разведении и охране. Создаются две схемы работы:

домашние животные (птицы) – внешний вид, повадки, питание, уход за животными, использование их человеком.

дикие животные (птицы, рыбы, насекомые) – внешний вид, питание, повадки, образ жизни, приспособление к смене времен года.

Очень важно сформировать представление о связи диких животных с окружающим их миром, каждый этап обозначенной схемы увязывать с неслучайностью признаков того или иного животного. Все сведения предлагают обучающимся в доступном для их возраста виде, в занимательной форме, используя разнообразный наглядный материал.

Человек

Закрепление и расширение представлений о правильном питании человека, профилактике пищевых отравлений. Формирование элементарных представлений о строении и работе дыхательной системы человека, профилактика простудных заболеваний и курения. Формирование элементарных представлений о работе сердца.

Знакомство с работой дыхательной и сердечно-сосудистой систем осуществляется с опорой на наглядный материал: таблицы, муляжи, которые можно найти в кабинете биологии. Изучаются основные части этих систем, формируются первичные представления о работе и значении этих органов. Основное внимание педагога сосредоточено на практической значимости данного материала.

Сезонные изменения в природе (11 ч)

Сезонные изменения в неживой природе

Закрепление представлений о влиянии солнца на смену времен года.

Наблюдение за высотой солнца над горизонтом в разное время года: направление солнечных лучей, количество тепла и света.

Изменение продолжительности дня и ночи. Восход, заход солнца.

Формирование представлений о явлениях и состояниях неживой природы: облачность, туман, небольшой дождь, заморозки, оттепель, вьюга, метель, ледоход, жаркие дни, радуга, холодный – теплый ветер.

Продолжение наблюдений за погодой, их описание.

Календарь. Знакомство с календарем. Названия месяцев.

Растения и животные в разное время года

Наблюдения за растениями сада и леса в разное время года: яблоня, осина, липа, акация, орешник. Увядание и появление цветов и трав (медуница). Птицы зимующие и перелетные: клест, снегирь, соловей. Насекомые в осенний период.

Домашние животные в разное время года.

Лесные животные: мыши, змеи, лягушки.

Сезонные работы в саду, огороде, труд людей в разное время года.

Тематическое планирование с определением основных видов учебной деятельности обучающихся

Содержание курса, количество часов на	Тематическое планирование	
---------------------------------------	---------------------------	--

изучение темы		
<p>«Неживая природа».</p>	<p>28ч.</p> <p>Сезонные изменения в природе. Погода (ясно, пасмурно, сильный дождь, небольшой дождь, снег). Признаки лета: солнечные, жаркие дни, теплые дожди, зеленые листья, ц метение трав, сбор ягод, грибов. Признаки осени: пасмур-ные дни, холодные дожди, туманы, изменение окраски ли-стьев на деревьях и кустарниках, листопад, увядание трав, наступление холодов, отлет птиц. Признаки зимы: короткие дни, длинные ночи, морозы, иней, снегопады, метели, оттепели. Признаки весны: удлинение дня, увеличение коли-чества солнечных дней, потепление, таяние снега и льда, ледоход, первые весенние цветы, набухание почек на деревьях, появление листьев, прилет птиц, первая гроза. Детские игры в разные времена года.</p> <p>Сезонная работа на огороде, в саду. Участие детей в работах в саду и на огороде.</p> <p>Улица, на которой расположена школа. Дома, тротуары, мостовая, скверы. Обозначение названий улиц и номеров домов. Школьный и домашний адрес.</p> <p>Транспорт. Трамвай, автобус, троллейбус. Правила дорожного движения:, переход улицы на зеленый свет светофора, на местах, где есть указатель «переход».</p> <p>Посуда. Чашка, стакан, кружка, тарелка, блюдец, миска. Сличение. Ухой за посудой (мытье, хранение).</p> <p>Мебель. Стол, стул, диван, кровать, кресло, шкаф. Назначение. Уход за мебелью (протираание сухой и влажной тряпкой, чистка пылесосом, выбивание, уборка кровати).</p> <p>Одежда. Шапка, шляпа, берет, шкаф, варежки, перчатки, чулки, носки, гольфы. Назначение различных видов одежды. Уход за одеждой (чистка щеткой, стирка, сушка, складывание и хранение).</p> <p>Обувь. Обувь зимняя, летняя, осенне-весенняя. Уход обувью (мытье, просушивание, чистка щеткой, использование кремов для обуви).</p>	<p>называть предметы, характеризовать их по основным свойствам (цвету, форме, размеру, вкусу, запаху, материалу);</p> <p>участвовать в беседе, полно- отвечать на поставленные вопросы, используя слова данного вопроса;</p> <p>называть изучаемые предме- части предметов;</p> <p>ухаживать за одеждой и обувью.</p>
<p>Раздел «Живая природа»</p>	<p>31ч.</p> <p>Овощи. Картофель, капуста, свекла, горох или бобы. Внешний вид клубня картофеля, кочана капусты, свеклы. Вкус. Употребление этих овощей в пищу. Хранение 1 зимой. Проращивание семян гороха или бобов.</p> <p>Арбуз, дыня или другие бахчевые культуры. Различение по цвету, величине, форме, вкусу, запаху. Сбор семян арбуза дыни для подкормки птиц зимой.</p> <p>Ягоды. Рябина, калина, клюква, брусника или другие местные ягоды. Сравнение по окраске, форме, вкусу.</p> <p>Деревья. Дуб, тополь или другие. Узнавание и называние части дерева: корень, ствол, ветви, листья. Семена дуба, тополя.</p> <p>Растения на клумбах. Астры, бархатцы, ноготки или другие. Узнавание и называние. Различение частей растет корень, стебель, листья, цветки.</p> <p>Комнатные растения. Традесканция, герань или другие. Различение. Уход за комнатными растениями (мытье цветочных горшков, поддонов, правильная расстановка растений в классе).</p>	<p>- называть и характеризовать предметы и явления, сравни- и классифицировать, устанавливать элементарны- зависимости;</p> <p>- активно участвовать в бесе- - связно высказываться на предложенную тему на осно- проведённых наблюдений;</p> <p>- выполнять практические работы по уходу за жилище- - соблюдать правила личной гигиены;</p> <p>- соблюдать правила дорожн- движения.</p>

	<p>Раннецветущие растения. Гусиный лук, ветреница, снежник, тюльпан или другие. Наблюдения за появление* первых цветов.</p> <p>Растение. Обобщение. Деревья, кустарники, травы, ты. Узнавание, различение.</p> <p>Домашние животные. Коза, овца. Основные части те питание. Польза, приносимая людям.</p> <p>Дикие животные. Еж, медведь. Внешний вид, пища, повадки. Как зимуют.</p> <p>Птицы. Снегирь, синица, грач, скворец. Величина птиц. Части тела птиц. Чем покрыто тело. Различение этих Польза, приносимая людям. Подкормка птиц зимой. Подготовка к встрече птиц весной.</p> <p>Птицы перелетные и зимующие, на примере наблюдения за птицами данной местности.</p> <p>Домашние птицы. Курица, утка. Основные части тела, питание. Уход за курами и утками.</p> <p>Насекомые. Муравей, муха, божья коровка, стрекоза. На-звание. Внешний вид. Где живут.</p> <p>Животные. Обобщение. Звери, птицы, рыбы, насекомые. Различение по внешнему виду.</p> <p>Охрана здоровья. Лицо, части лица: лоб, щеки, подбородок, глаза, веки, брови, ресницы (назначение — защита глаз). Глазами мы видим. Как сохранить хорошее зрение. Уши. Ушами мы слышим. Как беречь уши. Нос. Носом мы дышим и различаем запахи. Значение чистоты носа. Как пользоваться носовым платком. Рот. Губы, зубы, язык. Назначение зубов, уход за зубами.</p>	
Экскурсии:	<p>Зкласс - Экскурсия по улице, на которой расположена школа; Экскурсия в парк для ознакомления с изучаемыми растениями; Экскурсия в парк для наблюдения за поведением птиц и насекомых.</p> <p>Экскурсия на животноводческую ферму, наблюдение за поведением домашних животных.</p>	
Практические работы.	<p>Зкласс - «Уход за посудой»;</p> <p>«Уход за одеждой»;</p> <p>«Уход за обувью»;</p> <p>«Уход за комнатными растениями, по посеву гороха, бобовых»;</p> <p>«Участие в уборке урожая на пришкольном участке».</p>	

Описание материально-технического обеспечения

№ п/п	Наименование объектов и средств материально-технического обеспечения
1	УЧЕБНИКИ «Воронкова В.В.»
2	2 класс «Мир природы и человека», «Просвещение» Матвеева Н.Б., Ярочкина И.А., Попова М.А., Куртова Т.О.
9 10	Персональный компьютер. Магнитно-маркерная доска. Интерактивная доска.
11 12	Наборы ролевых игр, игрушек и конструкторов по темам (дом, зоопарк, ферма, транспорт, магазин и др.). Настольные развивающие игры (типа «Эрудит») и др.
13 14 15	Ученические столы одно комплектные со стулом. Стол учительский с тумбой. Шкафы для хранения учебников, дидактических материалов, пособий, учебного оборудования и пр.

Приложение

Система оценки достижения обучающимися с умственной отсталостью планируемых результатов освоения образовательной программы по учебному предмету «Мир природы и человека» в 3 классе Итоговая контрольная работа

Оценка личностных результатов предполагает, прежде всего, оценку продвижения обучающегося в овладении социальными (жизненными) компетенциями, может быть представлена в условных единицах:

- 0 баллов - нет фиксируемой динамики;
- 1 балл - минимальная динамика;
- 2 балла - удовлетворительная динамика;
- 3 балла - значительная динамика.

Оценка предметных результатов во время обучения в первом и втором триместре второго класса не проводится. Результат продвижения обучающихся второго класса в развитии определяется на основе анализа их продуктивной деятельности: поделок, рисунков, уровня формирования учебных и коммуникативных навыков, речи.

Работа обучающихся поощряется и стимулируется использованием качественной оценки: «верно», «частично верно», «неверно».

- «верно» - задание выполнено на 70 – 100 %;
- «частично верно» - задание выполнено на 30-70%;
- «неверно» - задание выполнено менее, чем 30 %.

Соотнесение результатов оценочной деятельности, демонстрируемые обучающимися: При оценке предметных результатов необходимо принимать во внимание индивидуальные особенности интеллектуального развития обучающихся, состояние их эмоционально-волевой сферы. Предметные результаты в третьем триместре второго класса выявляются в ходе выполнения обучающимися разных видов заданий, требующих верного решения: чем больше верно выполненных заданий к общему объему, тем выше показатель надежности полученных результатов, что дает основание оценивать их как «удовлетворительные», «хорошие», «отличные».

С третьего триместра 2-го класса оценивание проводится по пяти-балльной шкале.

В оценочной деятельности результаты, продемонстрированные обучающимся в ходе выполнения творческих, самостоятельных, практических работ и тестах, соотносятся с оценками:

- «отлично», если обучающиеся верно выполняют свыше 65% заданий;
- «хорошо» - от 51% до 65% заданий;
- «удовлетворительно» (зачёт) - от 35% до 50% заданий.

Оценка «5» - ставится обучающемуся, если он дает правильный, логически законченный ответ с опорой на непосредственные наблюдения в природе и окружающем мире, раскрывает возможные взаимосвязи, умеет применять свои знания на практике.

Оценка «4» - ставится, если ответ обучающегося в основном соответствует требованиям, установленным для оценки «5», но он допускает отдельные неточности в изложении фактического материала, неполно раскрывает взаимосвязи или испытывает трудности в применении знаний на практике.

Оценка «3» - ставится, если обучающийся излагает материал с помощью наводящих вопросов учителя, частично использует в ответах наблюдения в природе и окружающем мире, ограничивается фрагментарным изложением фактического материала и не может применять самостоятельно знания на практике.

Оценка «2» - не ставится.

Итоговый тест по предмету "Мир природы и человека", 3 класс

Вариант 1

Ф.И. __

1. Определи время года и запиши.



2. Раскрась овощи и фрукты. Зачеркни лишний предмет.



3. В каждом ряду зачеркни картинку, которая к данному времени года не подходит.

ОСЕНЬ



ЗИМА



ВЕСНА



ЛЕТО

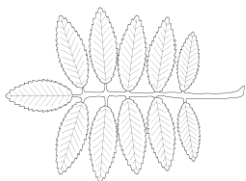


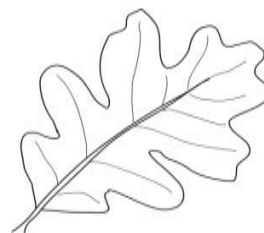
4. Подчеркни названия перелётных птиц.

Голубь, ворона, ласточка, воробей, скворец, соловей, грач.

5. По листьям определи название деревьев.







6. Впиши в предложения правильный ответ: ползают, плавают, летают.

Бабочки и стрекозы_____. Пауки и муравьи_____. Рыбы.

7. Расположите названия зимних и летних месяцев по порядку.



январь



август



декабрь



июль



февраль



июнь

8. Соедини действие животного осенью.

Готовит себе берлогу



Делает себе гнездо из листьев под кустами



Меняет мех цвет




9. Раскрась кружочки синим карандашом рядом с названием животных, а зелёным - с названием насекомых.

Стрекоза Рысь Корова Паук Муха

10. Обведи зелёным карандашом овощи, которые можно есть сырыми.

Обведи красным карандашом овощи, которые едят варёными или жареными.



Вариант 2

Ф.И. _

1. Выбери правильный ответ Осенние месяцы это:

а) август, сентябрь, октябрь б) сентябрь, октябрь, ноябрь в) октябрь, ноябрь, декабрь

2. Вставь пропущенные слова, используя слова для справок.

Осенью листья на деревьях и _____. Дует ветер. Часто идут

_____.


Слова для справок: желтеют, холодный, опадают, дожди.

3. Реши кроссворд.

1. Месяц, который называют началом осени.

2. Месяц, который называют поздней осенью.

3. Месяц, который называют "золотая осень".



4. На какой картинке изображена осень? (подпиши рисунок)



5. Рассмотрите рисунки. Что на них изображено? Подпиши названия.





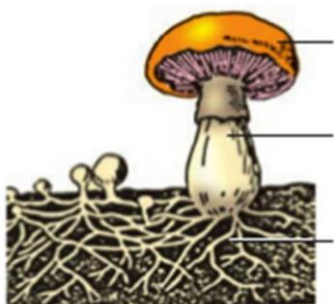
6. Вставь пропущенные слова, используя слова для справок.

Яблоня - это дерево, а **шиповник** - _____. Ягоды шиповника мелкие, а яблоки _____. Ягоды шиповника красные, а яблоки могут быть _____, _____.

Слова для справок: жёлтыми, куст. красными, крупные, зелеными.

7. Вспомни какие грибы ты знаешь. Напиши 3 названия съедобных грибов и 2 несъедобных грибов.

8. Вспомни из каких частей состоит гриб. Подпиши части гриба.



9. Вспомни, как звери готовятся к зиме. Заполни таблицу.

Впадают в спячку	Меняют мех

10. Выбери правильный ответ.

Какое правило нужно соблюдать, чтобы не простудиться осенью? а) одеваться теплее
б) реже выходить на улицу в) одеваться легко

Критерии оценивания:

2 балла – задание выполнено верно; 1 балл – допущено 1-2 ошибки;

0 баллов – задание выполнено неверно или не приступил к заданию. Оценка "5" ставится – 18-20 б. (высокий уровень)

Оценка "4" ставится – 13-17 б. (достаточный уровень) Оценка "3" ставится – 6-12 б. (минимальный уровень)

_____ 0-5 б. (низкий уровень) Исправления, сделанные ребенком, ошибкой не считаются.