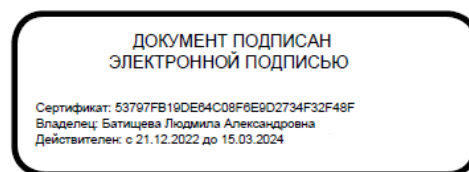


Государственное областное автономное общеобразовательное учреждение Липецкой области «Центр непрерывного образования обучающихся с особыми образовательными потребностями» «Траектория»

Рассмотрена Руководитель МО _____/_____/_____ Заседание МО Протокол №1 от 24.08.2023г.	Согласовано: Председатель МС _____/_____/_____ _____	Утверждена И.о.директора ГООУ «Траектория» _____ Л.А.Батищева Приказ №143 от 30.08.2023г.
--	---	--



**Рабочая программа
по курсу «Речевая практика»
для 3 класса
по ФГОС
для обучающихся с умственной отсталостью
(интеллектуальными нарушениями)
вариант 1**

Составители:
Батищева Л.А., Сергеева М.В., Гулевская А.Б., Карлова Э.Б.
Шестакова Д.А.

Рабочая программа является приложением к адаптированной основной общеобразовательной программе образования обучающихся с умственной отсталостью (интеллектуальными нарушениями) вариант 1 по ФГОС образования обучающихся с УО (интеллектуальными нарушениями)

Пояснительная записка

Рабочая программа по учебному предмету «Речевая практика» составлена на основе Федеральной адаптированной основной общеобразовательной программы обучающихся с умственной отсталостью (интеллектуальными нарушениями) Федерального государственного образовательного стандарта образования обучающихся с умственной отсталостью (интеллектуальными нарушениями) Вариант 1. Данная программа адресована обучающимся с легкой умственной отсталостью (интеллектуальными нарушениями) с учетом реализации их особых образовательных потребностей, а также индивидуальных особенностей и возможностей.

Федеральная адаптированная основная общеобразовательная программа определяет цель и задачи учебного предмета «Речевая практика».

Основная цель курса «Речевая практика» - развитие речевой коммуникации учащихся с интеллектуальной недостаточностью как способности использовать вербальные и невербальные средства для общения с окружающими людьми в различных ситуациях.

При работе с учащимися третьего класса целью обучения на уроках «Речевой практики» является совершенствование самостоятельности школьников в использовании речевых и коммуникативных умений в учебных ситуациях и живом общении.

Работа с учащимися третьего класса предполагает, что школьникам представляется большая самостоятельность при выполнении заданий, в ходе обучения выделяется больше времени для совместного выполнения заданий (работа в парах и подгруппах), используется методический прием «маленький учитель».

Отличительной особенностью уроков «Речевой практики» начиная с третьего класса является работа над формированием у школьников понимания значения речи и культуры общения в жизнь людей.

Такой подход подразумевает, что взрослый, учитель, организующий уроки речевой практики, станет для третьеклассников собеседником, помощником при выполнении некоторых заданий, который на начальной стадии активно контролирует и направляет их речевую деятельность, помогает им понять и освоить ситуацию игры, но постепенно становится участником игры и лишь вносит в нее необходимые коррективы, управляет процессом общения «изнутри».

Цель учебного предмета – развитие речевой коммуникации обучающихся с умственной отсталостью (интеллектуальными нарушениями) для осуществления общения с окружающими людьми.

Задачи обучения:

- совершенствование речевого опыта;
- обогащение языковых средств обучающихся;
- формирование выразительной стороны речи;
- формирование у обучающихся навыков связной речи;
- воспитание культуры речевого общения.

Рабочая программа по учебному предмету «Речевая практика» в 3 классе определяет следующие задачи:

- помощь обучающимся в обобщении имеющегося у них речевого опыта;
- улучшение качественных характеристик устной речи, таких как звукопроизношение, темп, ритм, дикция, интонация, выразительность;
- обучение навыку конструктивно участвовать в споре;
- обогащение словаря предметной лексикой и этикетными выражениями;
- совершенствование умения слушать речь в аудиозаписи;
- воспитание чуткого отношения к живой природе.

Задачи коррекционно-развивающего обучения

-формирование социально-нравственного поведения детей, обеспечивающего успешную адаптацию к новым условиям обучения: осознание изменившихся условий, собственных недостатков (неумение общаться, умственная пассивность, неумение строить межличностные отношения и др.), развитие потребности преодолеть их, вера в успех, осознание необходимости самоконтроля;

-развитие личностных компонентов познавательной деятельности (активность, самостоятельность, производительность), формирование самостоятельности, гибкости мышления;

-формирование и закрепление умений и навыков планирования деятельности, самоконтроля, развитие умения воспринимать и использовать информацию из различных источников (межпредметные связи, радио, телевидение, литература, факультативные занятия) в целях успешного осуществления учебно-познавательной деятельности;

-индивидуальная коррекция недостатков в зависимости от актуального уровня развития учащихся и их потребности в коррекции индивидуальных отклонений (нарушений) в развитии (повторение ключевых вопросов программы начальной школы, отработка основных умений и навыков);

-охрана и укрепление соматического и психоневрологического здоровья ребенка: предупреждения психофизических перегрузок, эмоциональных срывов; создание климата психологического комфорта, обеспечение хороших результатов во фронтальной и индивидуальной работе школьников; физическое закаливание, занятие спортом, общеукрепляющая и лечебно-профилактическая медикаментозная терапия;

-создание благоприятной социальной среды, которая обеспечивает соответствующее возрасту развития подростка, стимуляцию его познавательной деятельности, коммуникативных функций речи, активное воздействие на формирование общеинтеллектуальных и общедействительных умений;

-системный разносторонний контроль за развитием подростка с помощью специалистов (классный руководитель, психолог, социальный педагог). Осуществление постоянной взаимосвязи с родителями ребенка, другими членами его семьи;

-обеспечение учебно-методического оснащения, необходимого для успешного освоения общеобразовательных (коррекционных) программ в соответствии с требованиями образовательного стандарта к знаниям и умениям учащихся (индивидуальные дидактические пакеты по предметам, адаптированные учебники, программы, методические рекомендации по изучению наиболее трудных разделов программ);

-социально-трудовая адаптация учащихся (развитие зрительно-моторной координации, темпа деятельности, формирование общетрудовых, организационных и конструктивно-технологических умений и др.).

Рабочая программа по речевой практике для 3 класса разработана на основе следующей нормативно-правовой базы

- Федеральный закон Российской Федерации «Об образовании в Российской Федерации» N 273-ФЗ (в ред. Федеральных законов от 07.05.2013 N 99-ФЗ, от 23.07.2013 N 203-ФЗ);
- СП 2.4.3648-20 «Санитарно-эпидемиологические требования к организациям воспитания и обучения, отдыха и оздоровления детей и молодежи»;
- СанПиН 1.2.3685-21 «Гигиенические нормативы и требования к обеспечению безопасности и (или) безвредности для человека факторов среды обитания»;
- С Приказом Минпросвещения РФ от 24 ноября 2022 г. № 1026 «Об утверждении федеральной адаптированной основной общеобразовательной программы

обучающихся с умственной отсталостью (интеллектуальными нарушениями)» (Зарегистрирован 30.12.2022г. № 71930).

- С письмом Управления образования и науки Липецкой области №ИЗ4-4064 от 28.06.2023г основным общеобразовательным программам для обучающихся с ограниченными возможностями здоровья»;
- Приказ Министерства образования и науки РФ от 22 марта 2021 г. № 115 «Об утверждении Порядка организации и осуществления образовательной деятельности по основным общеобразовательным программам - образовательным программам начального общего, основного общего и среднего общего образования»;
- Приказ Министерства образования и науки РФ от 19.12.2014 г. №1599 «Об утверждении федерального государственного образовательного стандарта образования обучающихся с умственной отсталостью (интеллектуальными нарушениями)»;
- Разъяснения Министерства образования и науки РФ от 11 августа 2016 г. «Об организации образования обучающихся с умственной отсталостью (интеллектуальными нарушениями)»;
- Устав ГАОУ «Траектория».
- Адаптированная основная общеобразовательная программа образования обучающихся с умственной отсталостью(интеллектуальными нарушениями) ГАОУ «Траектория».

Общая характеристика предмета

Обучение речевой практике в 3 классе носит практическую направленность и тесно связано с другими учебными предметами, жизнью, готовит обучающихся к овладению профессионально-трудовыми знаниями и навыками, учит использованию речи в различных ситуациях.

В зависимости от формы организации совместной деятельности учителя и обучающихся выделяются следующие методы обучения: конструирование диалогов, тренировочные упражнения в произнесении с заданной интонацией, проигрывание диалогов, рассматривание иллюстрации, анализ плана, составление предложений, слушание аудиозаписи, ролевые и дидактические игры по теме ситуации и др.

Описание места учебного предмета в учебном плане

Учебный предмет «Речевая практика» относится к предметной области – «Язык и речевая практика» и является обязательной частью учебного плана. В соответствии с учебным планом рабочая программа по учебному предмету «Речевая практика» в 3 классе рассчитана на 34 учебные недели и составляет 68 часов в год (2 часа в неделю).

Личностные и предметные результаты освоения учебного предмета

Личностные:

- 1) осознание себя как гражданина России; формирование чувства гордости за свою Родину;
- 2) воспитание уважительного отношения к иному мнению, истории и культуре других народов;
- 3) сформированность адекватных представлений о собственных возможностях, о насущно необходимом жизнеобеспечении;
- 4) овладение начальными навыками адаптации в динамично изменяющемся и развивающемся мире;

- 5) овладение социально-бытовыми навыками, используемыми в повседневной жизни;
- 6) владение навыками коммуникации и принятыми нормами социального взаимодействия, в том числе владение вербальными и невербальными коммуникативными компетенциями, использование доступных информационных технологий для коммуникации;
- 7) способность к осмыслению социального окружения, своего места в нем, принятие соответствующих возрасту ценностей и социальных ролей;
- 8) принятие и освоение социальной роли обучающегося, проявление социально значимых мотивов учебной деятельности;
- 9) сформированность навыков сотрудничества с взрослыми и сверстниками в разных социальных ситуациях;
- 10) способность к осмыслению картины мира, ее временно-пространственной организации; формирование целостного, социально ориентированного взгляда на мир в его органичном единстве природной и социальной частей;
- 11) воспитание эстетических потребностей, ценностей и чувств;
- 12) развитие этических чувств, проявление доброжелательности, эмоционально-нравственной отзывчивости и взаимопомощи, проявление сопереживания к чувствам других людей;
- 13) сформированность установки на безопасный, здоровый образ жизни, наличие мотивации к творческому труду, работе на результат, бережному отношению к материальным и духовным ценностям;
- 14) проявление готовности к самостоятельной жизни.

Предметные результаты освоения АООП образования включают освоенные обучающимися знания и умения, специфичные для данной предметной области, готовность их применения. Предметные результаты обучающихся с легкой умственной отсталостью (интеллектуальными нарушениями) не являются основным критерием при принятии решения о переводе обучающегося в следующий класс, но рассматриваются как одна из составляющих при оценке итоговых достижений.

Речевая практика:

- 1) осмысление значимости речи для решения коммуникативных и познавательных задач;
- 2) расширение представлений об окружающей действительности и развитие на этой основе лексической, грамматико-синтаксической сторон речи и связной речи;
- 3) использование диалогической формы речи в различных ситуациях общения;
- 4) уместное использование этикетных речевых выражений; знание основных правил культуры речевого общения.

АООП определяет два уровня овладения предметными результатами: минимальный и достаточный.

Минимальный уровень:

- выполнять задания по словесной инструкции учителя, детей;
- выражать свои просьбы, используя вежливые слова, адекватно пользоваться правилами этикета при -- -встрече и расставании с детьми и взрослыми;
- знать свое имя и свою фамилию, адрес дома, объяснять, как можно доехать или дойти до школы (по вопросам учителя);
- участвовать в ролевых играх в соответствии с речевыми возможностями;
- слушать сказку или рассказ, уметь отвечать на вопросы с опорой на иллюстративный материал;

- выразительно произносить чистоговорки, короткие стихотворения по образцу учителя;
- участвовать в беседе;
- слушать сказку или рассказ, пересказывать содержание, опираясь на картинно-символический план.

Достаточный уровень:

- понимать содержание сказок и рассказов, прочитанных учителем или артистами в записи на магнитофонной ленте;
- выполнять инструкцию, предложенную в письменной форме;
- выразительно произносить чистоговорки, короткие стихотворения после анализа;
- участвовать в диалогах по темам речевых ситуаций;
- правильно выражать свои просьбы, употребляя вежливые слова, уметь здороваться, прощаться, просить -прощения и извиняться, используя соответствующие выражения;
- сообщать о себе: имя и фамилию, адрес, имена и фамилии своих родственников;
- принимать участие в коллективном составлении рассказа по темам речевых ситуаций;
- уметь воспроизводить составленные рассказы с опорой на картинно-символический план;
- слушать сказку или рассказ, пересказывать содержание.

СОДЕРЖАНИЕ ПРОГРАММЫ

Аудирование и понимание речи

Повторение оппозиционных слоговых структур, слов-паронимов, предложений, различных по количеству слов: ма-мя, ло-лё, вя-вья; был – бил, пел – пил, кости – гости, тонет – стонет; я видела сегодня в скворечнице скворца, я видела вчера в скворечнице скворца и скворушку. Игра в маленького учителя, выполнение подобных заданий детьми (с помощью учителя).

Слушание коротких сказок и рассказов в исполнении чтецов с магнитофонной записи, просмотр видеофильмов. Ответы на вопросы по содержанию прослушанного или просмотренного.

Выполнение словесной инструкции, данной в письменном виде. Включение письменного задания в ролевую ситуацию.

Выбор из двух сходных по содержанию картинок той, которая соответствует услышанному предложению: Миша сердится на себя. (на картинке – клякса в альбоме, которая капнула с Мишиной кисточки). Вася удивляется (на картинке – мальчик открывает альбом, а там клякса от краски). Объяснение выбора.

Дикция и выразительность речи

Совершенствование речевого дыхания: посчитаем до 10 на одном выдохе, потянем звук /С/, потом /З/ на одном выдохе и др.

Четкое выразительное произнесение чистоговорок, стихотворных диалогов по подражанию, например: От топота копыт пыль по полю летит (выбор силы голоса и ритма); -Что ты, еж, такой колючий? – Это я на всякий случай. Знаешь, кто мои соседи? Волки, лисы и медведи! (смена тона голоса, переход от интонации повествования к интонации вопроса и наоборот) и др.

Громкая, спокойная, тихая, шепотная речь. Использование нужной силы голоса в различных ролевых ситуациях.

Вежливый тон голоса в разговоре. Передача различных чувств соответствующим тоном голоса (радость, удивление, жалость, гнев, грусть, страх и др.) в специально подобранных диалогах. Отгадывание на схематических рисунках (пиктограммах) выражения этих чувств. Соотнесение с подготовленной ситуацией.

Произнесение одной и той же фразы с вопросительной, повествовательной и восклицательной интонацией. Обыгрывания ситуации, типа: Снег идет? – Да, снег идет. – Ура, снег идет!

Общение и его значение в жизни

Общение с природой. Что «говорят» деревья, цветы? Чем отвечают они на наше общение с ними?

Понимаем ли мы язык животных, их повадки, позы? Попробуем «расшифровать» их. Правильно ли мы общаемся с ними? Понимают ли нас животные?

Речевое общение. Для чего оно нужно людям? Подведение учащихся к выводу с опорой на иллюстративный материал: сообщить что-то новое, обменяться мнением, попросить о чем-нибудь, поздравить, пожалеть, утешить и т.д.

Правила речевого общения. Коллективная работа по определению правил. Опора на иллюстративный материал и заранее подготовленные ситуации:

- нужно говорить по очереди, а не всем сразу. Один говорит, а все слушают, иначе никто ничего не поймет;

- говорить нужно достаточно громко (но не кричать), чтобы тебя все слышали;

- когда говоришь, надо смотреть на того, с кем разговариваешь;

- если не соглашаешься с чем-то и возражаешь собеседнику, надо делать это вежливо и не обижать его;

не забывать употреблять вежливые слова: пожалуйста, извини, извините, спасибо.

Письменное общение. Использование письменного общения в жизни (вывески и афиши на улицах города, рекламы, письма, поздравительные открытки). Письмо записок друг к другу с передачей информации, просьбы, предложений о совместных действиях и т.д.

Базовые формулы речевого общения (представлены с нарастанием к материалу, излучавшемуся в 1 и 2 классах)

Обращение, привлечение внимания. «Ты» и «Вы», обращение по имени и отчеству, по фамилии, обращение к знакомым взрослым и ровесникам. Грубое обращение, нежелательное обращение (по фамилии). Ласковые обращения. Грубые и негрубые обращения. Бытовые (неофициальные) обращения к сверстникам, в семье. Именные, бытовые, ласковые обращения. Функциональные обращения (к продавцу, к сотруднику полиции и др.). Специфика половозрастных обращений (дедушка, бабушка, тетенька, девушка, мужчина и др.). Вступление в речевой контакт с незнакомым человеком без обращения («Скажите, пожалуйста...»). Обращение в поздравительной открытке.

Знакомство, представление, приветствие. Формулы «Давай познакомимся», «Меня зовут ...», «Меня зовут ..., а тебя?». Формулы «Это ...», «Познакомься пожалуйста, это ...». Ответные реплики на приглашение познакомиться («Очень приятно!», «Рад познакомиться!»).

Приветствие и прощание. Употребление различных формул приветствия и прощания в зависимости от адресата (взрослый или сверстник). Формулы «здравствуй», «здравствуйте», «до свидания». Развертывание формул с помощью обращения по имени и отчеству. Жесты приветствия и прощания. Этикетные правила приветствия: замедлить шаг или остановиться, посмотреть в глаза человеку. Формулы «Доброе утро», «Добрый день», «Добрый вечер», «Спокойной ночи». Неофициальные разговорные формулы «привет», «салют», «счастливо», «пока». Недопустимость дублирования этикетных формул, использованных невоспитанными взрослыми. Развертывание формул с помощью обращений.

Формулы, сопровождающие ситуации приветствия и прощания «Как дела?», «Как живешь?», «До завтра», «Всего хорошего» и др. Просьбы при прощании «Приходи(те) еще», «Заходи(те), «Звони(те)».

Приглашение, предложение. Приглашение домой. Правила поведения в гостях.

Поздравление, пожелание. Формулы «Поздравляю с ...», «Поздравляю с праздником ...» и их развертывание с помощью обращения по имени и отчеству.

Пожелания близким и малознакомым людям, сверстникам и старшим. Различия пожеланий в связи с разными праздниками. Формулы «Желаю тебе ...», «Желаю Вам ...», «Я хочу пожелать ...». Неречевые средства: улыбка, взгляд, доброжелательность тона.

Поздравительные открытки.

Формулы, сопровождающие вручение подарка («Это Вам (тебе)», «Я хочу подарить тебе ...») и др. Этикетные и эмоциональные реакции на поздравления и подарки.

Одобрение, комплимент. Формулы «Мне очень нравится твой ...», «Как хорошо ты ...», «Как красиво!» и др.

Телефонный разговор. Формулы обращения, привлечения внимания в телефонном разговоре. Значение сигналов телефонной связи (гудки, обращения автоответчика сотовой связи). Выражение просьбы позвать к телефону («Позовите пожалуйста ...», «Попросите пожалуйста...», «Можно попросить (позвать)...»). Распространение этих формул с помощью приветствия. Ответные реплики адресата «алло», «да», «Я слушаю».

Просьба, совет. Обращение с просьбой к учителю, соседу по парте на уроке или на перемене. Обращение с просьбой к незнакомому человеку. Обращение с просьбой к сверстнику, к близким людям.

Развертывание просьбы с помощью мотивировки. Формулы «Пожалуйста, ...», «Можно ..., пожалуйста!», «Разрешите...», «Можно мне ...», «Можно я ...».

Мотивировка отказа. Формулы «Извините, но ...». Благодарность. Формулы «спасибо», «большое спасибо», «пожалуйста». Благодарность за поздравления и подарки («Спасибо ... имя»), благодарность как ответная реакция на выполнение просьбы. Мотивировка благодарности. Формулы «Очень приятно», «Я очень рада» и др. как мотивировка благодарности. Ответные реплики на поздравление, пожелание («Спасибо за поздравление», «Я тоже поздравляю тебя (Вас)». «Спасибо, и тебя (Вас) поздравляю»).

Замечание, извинение. Формулы «извините пожалуйста» с обращением и без него.

Правильная реакция на замечания. Мотивировка извинения («Я нечаянно», «Я не хотел» и др.). Использование форм обращения при извинении. Извинение перед старшим, ровесником. Обращение и мотивировка при извинении.

Сочувствие, утешение. Сочувствие заболевшему сверстнику, взрослому. Слова поддержки, утешения.

Тематическое планирование с определением основных видов учебной деятельности обучающихся

Содержание курса, количество часов на изучение темы	Тематическое планирование	Виды учебной деятельности
Аудирование и понимание речи		
	<p>3 класс 13ч. Вводный урок. Общение и его значение жизни. Общение с природой. Что «говорят» деревья, цветы? Ответы на вопросы по прослушанному тексту, пересказ. Чем отвечают они на наше общение с ними? Снова в школу! Понимаем ли мы язык животных, их повадки, позы? Попробуем разгадать их. Правильно ли мы общаемся с животными? Понимают ли они нас? Речевое общение. Чтение и выполнение словесных инструкций, предъявленных в письменном виде. Для чего оно нужно людям? Правила речевого общения. Освоение правил речевого общения. Порядок разговора. Тон голоса в разговоре. Поведение во время разговора. Высказывание возражений собеседнику.</p>	1
Дикция и выразительность речи.	<p>3 класс. 13ч. Вежливые слова в разговоре. Письменное общение. Использование письменного общения в жизни. Конструктивное участие</p>	

	<p>в споре. Обсуждение содержания в серии картин. Практическое использование силы голоса, тона, темпа речи в речевых ситуациях. Правила поведения в библиотеке. Отгадывание рисунков-загадок. Посещение школьной библиотеки.</p>	
<p>Общение и его значение в жизни</p>	<p>3 класс 26ч. Слушание сказки про Машу. Выбор из сходных по содержанию картинок, которая соответствует услышанному. Четкое и выразительное произношение чистоговорок. Четкое выразительное произношение стихотворных диалогов по подражанию. Смена тона голоса. Громкая, спокойная, тихая, шепотная речь. Разучивание стихотворения с голоса учителя. Вежливый тон в разговоре. Составление правил общения по мобильному телефону. <i>Ролевые игры, в основе которых конструирование телефонных диалогов.</i> Мотивировка благодарности. Успехи и неудачи бывают у каждого. Слушание сказки «Гуси - лебеди». Пересказ «Гуси - лебеди». Ситуации посещения кинотеатра. Составление правил вежливого зрителя. Ролевая игра «Кинотеатр». Какая сегодня погода? Составление предложений о погода</p>	
<p>Организация речевого общения</p>	<p>3 класс 16ч. Слушание сказки «Снегурочка». Конкурс «Мастер сказки сказывать». Знакомство с основными этикетными правилами приема гостей. Поведение в гостях. Поведение за праздничным столом. Ролевая игра «Прием гостей». Формулы, сопровождающие ситуации приветствия и прощания «Как дела?» Учимся понимать животных. Чтение стихотворения «Маленьким учителем». Чтение рассказов о животных. Ролевая игра «Расскажи мою историю». Внешность человека. Игра «Наш портрет». Составление коллажа «Знакомьтесь : наш класс». Мотивировка благодарности. Речевое общение с малознакомыми людьми.</p>	

Описание материально-технического обеспечения

№ п/п	Наименование объектов и средств материально-технического обеспечения
1	УЧЕБНИКИ 3 класс Речевая практика - «Просвещение» Комарова С.В.
2 3	Персональный компьютер. Магнитно-маркерная доска. Интерактивная доска.
4 5	Наборы ролевых игр, игрушек и конструкторов по темам (дом, зоопарк, ферма, транспорт, магазин и др.). Настольные развивающие игры (типа «Эрудит») и др.
6 7 8	Ученические столы одно комплектные со стулом. Стол учительский с тумбой. Шкафы для хранения учебников, дидактических материалов, пособий, учебного оборудования и пр.

Приложение

Система оценки достижения обучающимися с умственной отсталостью планируемых результатов освоения образовательной программы по учебному предмету «Речевая практика» в 3 классе

- 0 баллов - нет фиксируемой динамики;
- 1 балл - минимальная динамика;
- 2 балла - удовлетворительная динамика;
- 3 балла - значительная динамика.

Оценка личностных результатов предполагает, прежде всего, оценку продвижения обучающегося в овладении социальными (жизненными) компетенциями, может быть представлена в условных единицах:

Критерии оценки предметных результатов

Оценка предметных результатов, обучающихся с умственной отсталостью (интеллектуальными нарушениями) 3-х классов базируется на принципах индивидуального и дифференцированного подходов и осуществляется по трехбалльной системе:

«5» - отлично,

«4» - хорошо,

«3» -удовлетворительно.

Оценка «5» ставится, если обучающийся обнаруживает понимание пройденного материала. Самостоятельно или с помощью учителя может сформулировать и обосновать ответ, привести необходимые примеры полученных знаний на практике, в жизни. Допускает незначительные неточности (оговорки), не влияющие на правильность понятий, которые исправляет сам или с помощью учителя. Ученик в основном, последователен в изложении учебного материала.

Оценка «4» ставится, если обучающийся дает ответ, в целом соответствующий требованиям оценки «5», но затрудняется в формулировании отдельных понятий и определений. Исправляет их с помощью учителя. Делает ошибки по практическому применению отдельных положений изучаемых предметов в повседневной жизни. Исправляет их с помощью учителя.

Оценка «3» ставится, если обучающийся обнаруживает знание и понимание основных положений данной темы, но излагает материал (вопрос) недостаточно полно и последовательно, с большими затруднениями. Допускает ошибки в речи; затрудняется самостоятельно подтвердить правила примерами и делает это с помощью учителя; нуждается в постоянной помощи учителя. Делает ошибки, вызванные недопониманием учебного материала.

Оценка «2» - не ставится

Итоговая контрольная работа

Данный тест составлен в соответствии с требованиями ФГОС НОО для обучающихся с интеллектуальными нарушениями. Работа выявляет сформированность у обучающихся следующих умений:

1. умения строить письменные высказывания,
2. выбирать правильный ответ
3. дописать ответ, ссылаясь на знания полученные в ходе изучения данного предмета.

№	Номер задания	Номер умения	Кол-во баллов
1.	1	3	2
2.	2	2	4
3.	3	1	2
4.	4	3	2
5.	5	3	2
6.	6	3	2
7.	7	1,3	4
8.	Итого		18

№	Процент выполнения работы	Качественная оценка	Кол-во баллов	Отметка
1.	85-100%	Достаточный уровень	0-7	2
2.	65-84%		8-12	3
3.	45-64%	Минимальный уровень	13-15	4
4.	0-44%	Ниже минимального уровня	16-18	5


1. Какие сведения о себе ты знаешь, напиши.

Фамилия _____

Имя _____

2. Отгадай, к каким сказкам эти рисунки. Ответ запиши.

(«Три медведя», «Маша и медведь»)



Прочитай имя и соедини его с картинкой.



Настасья Петровна

Михайло Иванович
Мишутка

3. Дополни предложения.

Правила общения по телефону:

1. В начале разговора _____ . (представься)
2. Если ты кому-то звонишь - _____ . (поздоровайся)
3. Говори _____ и _____. (чётко и коротко)
4. В конце разговора _____ . (попрощайся)

поздоровайся представься, чётко, попрощайся коротко

4. Собери четыре «Не» для зрителей театра и кинотеатра.



Не опаздывай!

Не _____ !

Не _____ !

Не _____ !

(Не разговаривай! Не шелести обёртками! Не входи в верхней одежде)

5. Определи смысл условных обозначений. Подпиши их.










(Ясно, дождливо, снегопад, облачно)

6. Определи праздник по картинке.



(23 февраля, 8 марта, День Победы)

7. Нарисуй себя.



Напиши, какой ты.
